



# 民法、刑法與生活

第二篇第四章



# 法律，保護懂法律的人

## 前言

同學即將(或已經)邁入成年人的階段，要為自己負完全責任，所以接下來我們要用一點時間，來了解法律在生活上的應用。當然，我們希望永遠用不到，但這可以在緊急的時候幫助自己，或保護自己的家人

# 交通安全篇

## 壹 發生事故要怎麼辦？

- ~~1.若發生車禍，就要將車輛移置路邊，以免擋住交通而受罰。~~
- ~~2.和朋友慶生喝了一些酒，可以改騎腳踏車回家，以免被抓酒駕。~~
- ~~3.騎車時若不小心撞傷過馬路的老太太，為節省時間可以私下和解。~~



# 交通安全篇

## 壹 發生事故要怎麼辦？

1. 若發生車禍，就要將車輛移置路邊，以免擋住交通而受罰。 (錯！看情況)  
若無人受傷→先將車輪落地處劃線，再移動車輛。

例外：國道車禍  
務必將車停至路肩

1911 救護車，於兩側  
警告標誌，保持車禍現

# 交通安全篇

壹 發生事故要怎麼辦？

2. 和朋友慶生喝了一些酒，可以改騎腳踏車回家，以免被抓酒駕。

(錯！動力交通工具都不可以)

喝酒後不但不能開車，腳踏車、電動腳踏車通通不能駕駛！

感冒藥、毒品等物，只要影響到駕駛安全，罪責和酒駕是一樣的，兩年以下徒刑併科20萬以下罰金！



# 交通安全篇

壹 發生事故要怎麼辦？

3. 騎車時若不小心撞傷過馬路的老太太，  
為節省時間可以私下和解。 (盡量不要)

※若我想和解：

程序(1)視受傷狀況叫救護車

程序(2)以手機或行車紀錄器錄下雙方對話，將  
和解內容明確說出，避免爭議。

程序(3)務必詢問「要不要去看醫生？」

程序(4)互相留下聯絡電話。

肇事逃逸是公訴罪，即使日後和解依然會被法辦，所以務必小心！



# 交通安全篇

壹 發生事故要怎麼辦？

3.騎車時若不小心撞傷過馬路的老太太，  
為節省時間可以私下和解。(盡量不要)

※若我想報警：

程序(1)打119與110

程序(2)至警察局作筆錄。

程序(3)若自己受傷，就醫取得診斷證明書。

程序(4)保留所有修車、車資收據。

程序(5)申請第三人強制險理賠，「五日內」聯絡對方保險公司。



## 六、法律原則

### 信賴保護原則：

我們在做任何行為時，有權假設其他人會盡其法律規範上的義務，且在此信賴基礎上所作出的反應。

例：駕駛時，我相信行人不會闖紅燈，所以我遇到綠燈直行時不用停下來，看看有沒有人闖紅燈，這就是信賴保護下的反應。

例外：

- 1.相對人欠缺遵守規範的能力及常識
- 2.有迴避的可能卻不迴避
- 3.犯錯的人不可用信賴保護原則



# 交通安全篇

## 貳 閃躲或不閃躲？

2.你騎車高速通過十字路口，前方行人仍未通過斑馬線，致不住撞上，請問肇事責

(A)你

(B)行人

### 絕對路權：

《道路交通安全法規則》第103條，汽車行經行人穿越道，遇有行人穿越時，無論有無交通指揮人員指揮或號誌指示，均應暫停讓行人先行通過。

例外：基於信賴保護原則，行人闖紅燈則不在此限。(錯誤的人不得主張)

# 交通安全篇

補充：關於交通的常識與法律規定

影片1 駕照與無照駕駛

影片2 機車駕駛

影片3 行人路權



# 交通安全篇

## 參 交通事故的責任歸屬

### 一、路權介紹：

#### 1. 支線讓幹道

1. 在幹、支線交岔路口交會時，幹道先行。

在幹支線交岔路口交會時

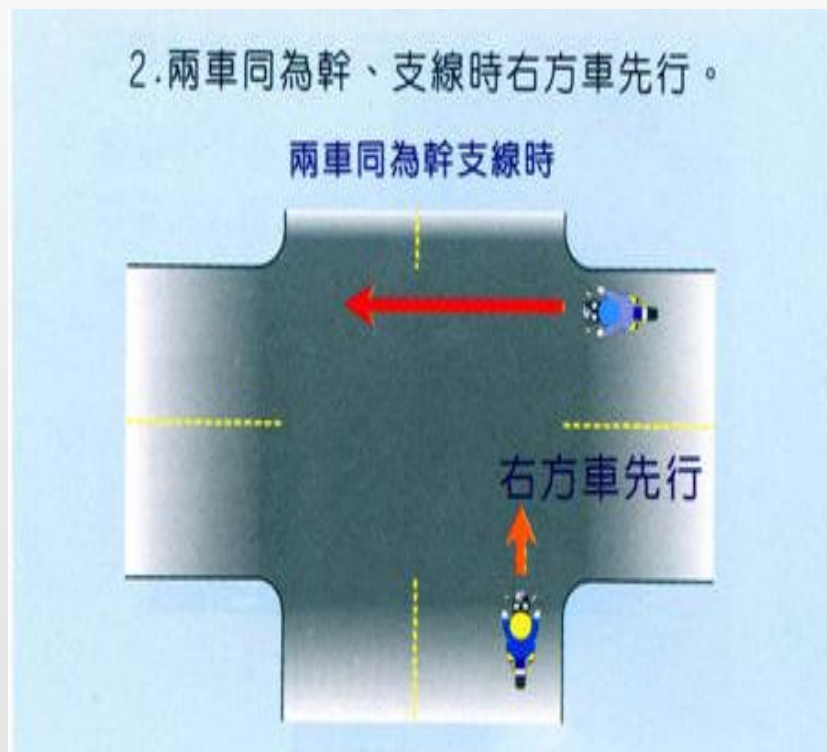


# 交通安全篇

## 參 交通事故的責任歸屬

### 一、路權介紹：

#### 2. 右方車先行





# 交通安全篇

## 參 交通事故的責任歸屬

### 一、路權介紹：

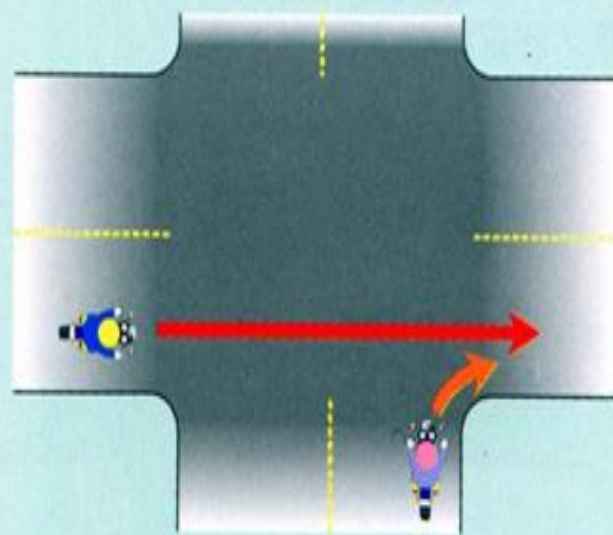
#### 3.轉彎讓直行

同向二車道進入同一車道時，  
應讓直行車先行。



3.轉彎車應讓直行車先行。

轉彎車應讓直行車先行



# 交通安全篇

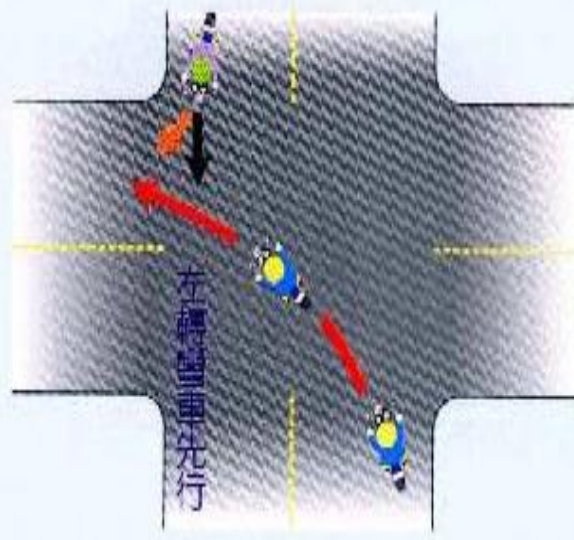
## 參 交通事故的責任歸屬

### 一、路權介紹：

#### 4.右轉讓左彎

4.轉彎車已達中心處開始轉彎，  
直行車應讓轉彎車先行。

左右轉彎車須進入同一車道時





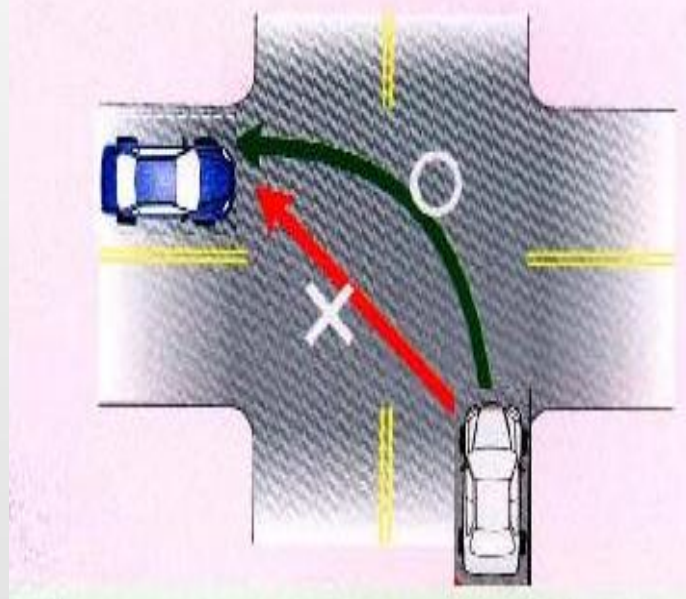
# 交通安全篇

## 參 交通事故的責任歸屬

### 一、路權介紹：

#### 5.轉彎不切線

5.左轉彎時，應繞越道路中心處左轉，進入右側慢車道（四車道以上道路，設有快慢車道者才得左轉。



# 交通安全篇

## 參 交通事故的責任歸屬

### 一、路權介紹：

#### 6.上坡車先行





# 交通安全篇

## 參 交通事故的責任歸屬

### 一、路權介紹：

#### 7.外緣車先行

6.道路外緣車先行。



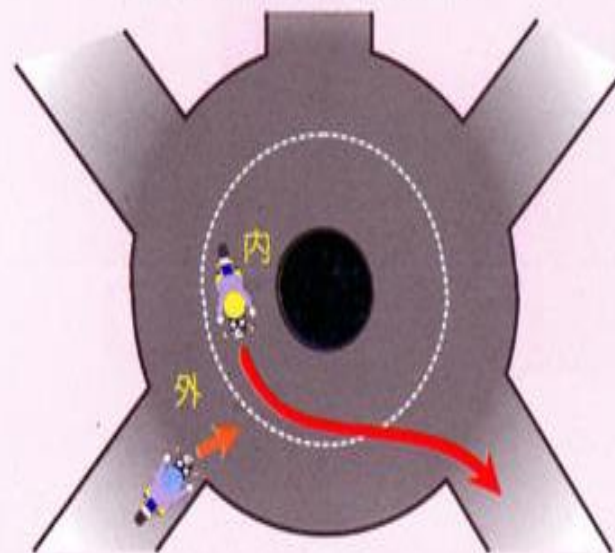
# 交通安全篇

## 參 交通事故的責任歸屬

### 一、路權介紹：

#### 8.圓環內先行

7.行近多車道之圓環，應讓  
內側車道之車輛先行。






# 交通安全篇

## 參 交通事故的責任歸屬

### 一、路權介紹：

9. 交通警察與號誌並存時，以交通警察的指揮為準！

8. 遇有交通警察指揮與燈光號誌並用時，以交通警察之指揮為準。



# 交通安全篇

參 交通事故的責任歸屬

二、汽車容易忽略之事故原因：

1. 轉彎未先打燈號
2. 違規停車
3. 開門未觀察



# 交通安全篇

參 交通事故的責任歸屬

三、機車常見事故原因：

- 1.見縫插針
- 2.東京甩尾
- 3.起速過快

影片...看起來都很痛

# 交通安全篇

參 交通事故的責任歸屬

## 四、交通生活小常識：

1.你若在上下班途中騎車摔倒受傷，醫生建議休養兩個月，薪水和生活費要怎麼辦？

上下班必經途中所發生的交通意外，只要本人非肇禍者或從事私人行為，便可歸屬於勞基法上所稱的「職業災害」喔！

可以申請工傷假和70%的勞保薪資(4日以上)。



# 交通安全篇

參 交通事故的責任歸屬

四、交通生活小常識：

2.考上駕照，買車啦！我該保什麼險？

(必備) 強制責任險

死、殘200萬 傷20萬

第三人責任險

乘客責任險

# 交通安全篇



未來，考取汽車駕照更難啦！

所以你必须更懂得交通知識與法律。