
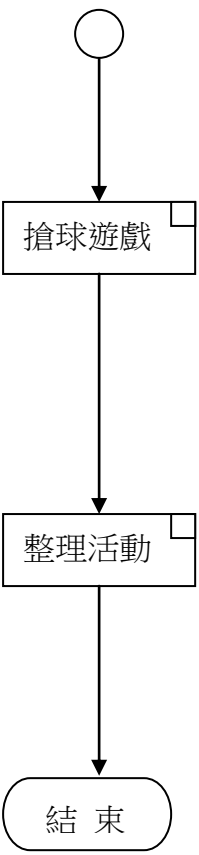
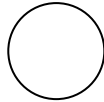


體育教學活動設計

單元名稱	籃球－變化運球	班 級		人 數	36 人
教材來源	自 編	任課教師	王淑華	時 間	50 分
教材研究	1.變化運球包含換手、轉身、背後運球...等方式。 2.變化運球是用於進攻過人之技術。				
學生學習條件之分析	已學過球感、基本運球、傳接球之技術。				
教學方法	示範說明、個別指導、欣賞教學法				
教學資源	籃球場兩面 (c)、籃球 10 個、哨子一個。				
教學目標	單 元 目 標			具 體 目 標	
	一、認知方面： 1.瞭解變化運球的種類與運用時機。 2.瞭解變化運球之分解動作。 3.瞭解變化運球之動作要點。 二、技能方面： 4.學會換手、轉身運球動作。 5.學會運用變化球動作技術。 三、情意方面： 6.培養欣賞籃球技術之態度。 7.能滿足征服的成就感			1－1 能說出變化運球的種類與運用時機。 2－1 能說出變化運球之分解動作。 3－1 能說出變化運球之動作要點。 4－1 能做出傳接球之各項動作。 5－1 能做出適當之傳球方式。 6－1 看到示範動作時能給予回饋。 7－1 從過人運球中感受學習的成就感。	
時間分配	節 次	月	日	教 學 重 點	
	1	3	23	籃球－傳接球	
	2	3	26	籃球－變化運球	

教學目標	教學流程	教學要點	媒體	時間	評量	備註
1-1	開始 ↓ 引起動機	1-1 集合並簡要說明傳接球在籃球運動重要性與運用機。	哨子	5	能說出	
7-1	↓ 準備活動	2-1 分組（每組 8 人）接力做半場籃球輔助運動，依序為後退跑、側併、交叉步、抬膝轉腰，中場做足踝、膝關節、腰、手臂、抬膝擊掌、伏地挺身。	xxx xxx xxx xxx 	10	能做到 能做完	
2-1 3-1 4-1	↓ 基本運球 複習	3-1 複習基本姿勢運球。 3-2 分組直線左、右手運球前進（男女混合）。	分組同 2-1 籃球 6 個	15	能做出	
2-1 3-1	↓ 變化運球 教學	4-1 示範說明換手運球並分組練習。 4-2 示範說明轉身運球並分組練習。 4-3 示範跨下、背後運球供學生挑戰與欣賞。		5	能做對	
6-1 7-1	↓ 評量 ↓ 1	5-1 手步與腳步動作的配合。 5-2 動作的流暢性。 6-1 示範說明動作要點。	籃球 3 個	10	能做出	

教學目標	教學流程	教學要點	媒體	時間	評量	備註
7-1	 <pre> graph TD Start(()) --> A[搶球遊戲] A --> B[整理活動] B --> End([結束]) </pre>	<p>7-1 男女各分兩組，於一限定區域內做運球且將其他人的球撥出區域外為勝，並於事後精神獎勵。</p> <p>8-1 收拾器材、回饋、圍圓圈做山地式歡呼（上下擊掌）、結束解散。</p>	<p>男女間隔圍圓圈</p> 	5	能做到	