



113學年度國立花蓮高級商業職業學校

學生社團評鑑冊

生活手作創意社

指導老師：

李家蓁



生活手作創意社

本學期幹部：

社長

簡瑜玟

社長

薛蓉臻

社團簡介：

生活手作創意社能使在繁忙課業中的同學能透過手作放鬆心情，也能在其間學習到各式各樣的手工藝術。自己動手做，不僅能提升心中的成就感，也能提升手作能力，希望同學能藉此找到屬於自己的創作風格發揮想像去創作。



生活手作創意社

社團成果 - 手機吊繩



材料費:100元

材料:老師提供

活動內容:老師有提供多種色彩的繩子選擇,在編織的過程中,需要注意繩子的緊繃程度。



生活手作創意社


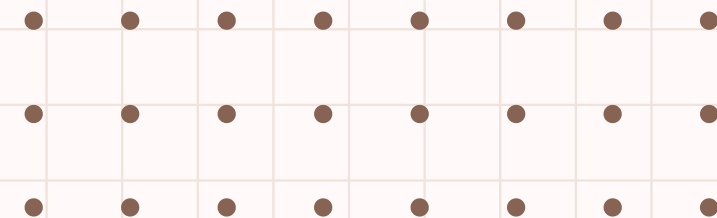
社團成果-書燈



材料費:59元

材料:老師提供

活動內容：用牛皮紙折成像扇子的形狀，在剪裁紙箱，貼上紙板裝飾，最後在把燈黏在裏面就完成了。



生活手作創意社


社團成果-毛根



材料費:50元

材料、工具:老師提供

活動內容：選擇不同花色的毛根，捲曲成不同種類花朵的葉片及花瓣，最後在用熱溶膠合成。



生活手作創意社

社團成果-毛巾捲



材料費:50元

食材:老師提供

活動內容：老師先在家裡把毛巾捲的皮做好帶到學校，再由我們把奶油抹在皮上捲起來之後就可以吃了。



生活手作創意社

優點：

社員們各個都很認真的和老師學習不同的手工藝術，每一件作品也都很精美，做完時也會分工合作幫忙老師收拾一些垃圾。

缺點：

收團費時有些人會遲交，收不到的要催收，出缺席不定。



生活手作創意社

心得：

在這學期的課程中學習到了很多作品，有手機吊繩、書燈、毛根、絹印…等。學習這些帶給了我們豐富的手作經驗以及創意。每個作品的背後都需要有耐心和細心，因為只要一個步驟錯誤就會影響到下個步驟，像是在做書燈的時候要足夠的專心，折錯的話後面就會亂掉，所以在做手藝過程中需要有耐心，才能把作品做得很完美。

在社團期間還能和老師聊天，也能透過社員之間的幫忙來認識彼此，讓我們能放鬆心境，專注於自己的

